

APRENDENDO A VIVER OS MANDAMENTOS COM AMOR

1. NÃO TERÁS OUTROS
DEUSES DIANTE DE MIM.

2. NÃO FARÁS PARA TI
IMAGEM DE ESCULTURA.
NÃO AS ADORARÁS.

3. NÃO TOMARÁS O NOME
DO SENHOR EM VÃO.

4. LEMBRA-TE DO DIA
DO SÁBADO, PARA
O SANTIFICAR

5. HONRA A TEU PAI
E A TUA MÃE.

6. NÃO MATARÁS

7. NÃO ADULTERARÁS

8. NÃO FURTARÁS

9. NÃO DIRÁS FALSO
TESTEMUNHO.

10. NÃO COBIÇARÁS

SÉRIE

Caminhando com Deus

Galerinha IDSD



Maria Isabel

Rafinha

João Marcos

Elisa

INFORMAÇÕES PESSOAIS

NOME: _____

NOME DOS PAIS OU RESPONSÁVEIS: _____

ENDEREÇO: _____

TELEFONE: _____

IGREJA: _____

PASTOR: _____

ÍNDICE

Palavra das Autoras	
Lição 01 - Deus em primeiro lugar	6
Lição 02 - Adorar a Deus do jeito certo	8
Lição 03 - Respeitando o Nome de Deus	10
Lição 04 - O dia especial para Deus	12
Lição 05 - Honrar Pai e Mãe	14
Lição 06 - Cuidando da vida	16
Lição 07 - Pureza e respeito	18
Lição 08 - Ser honesto agrada a Deus	20
Lição 09 - Falando a verdade com Amor	22
Lição 10 - Aprendendo a ser grato	24
Lição 11 - Amar a Deus sobre todas as coisas	26
Lição 12 - Amar o próximo como a si mesmo	28
Lição 13 - Amar como Jesus nos amou	30
Lição 14 - Vivendo os mandamentos de Deus	32

Lições para o Ministério Infantil - Caderno 4 - ANO/2026

Casa Publicadora das Igrejas de Deus.
Rua Votuporanga, 2.943 - Bairro Eldorado - São José do Rio Preto - SP.
CEP: 15.043-040.
E-mail: casapublicadoraisd@gmail.com.
Tel./WhatsApp: (17) 98165-7555 (Ana Lúcia).

Pastor Responsável: Eugenio Gonçalves Jr.
Autoras: Ana Paula Mainardes e Marianni Mainardes.
Diagramação: Márcio Mainardes e Thiago Mainardes.
Revisão: Karen Rocha Loures Rodrigues.
Imagens: ChatGPT / Gemini / Designed by Freepik.

Direitos Reservados: É permitida a citação parcial do texto, desde que citada a fonte. Este caderno foi elaborado para uso interno das Igrejas de Deus do Sétimo Dia e para a Casa Publicadora das Igrejas de Deus. Os personagens apresentados neste caderno integram o universo denominado "Galerinha IDSD". À Igreja de Deus do Sétimo Dia, inscrita no CNPJ nº 14.867.836/0001-00, ficam reservados todos os direitos de uso das imagens e representações gráficas desses personagens.



idsd.com.br/publicacoes/idsdbrasil.com.br/downloads

PALAVRA DAS AUTORAS

Queridos pais, professores e crianças,

Este caderno foi preparado com muito carinho, cada página foi pensada para ajudar no aprendizado da Palavra de Deus de forma simples, prática e significativa. Nosso propósito é que, por meio deste material, as crianças possam conhecer mais a Deus, entender a vontade Dele através dos seus mandamentos e aprender a viver aquilo que Ele nos ensina.

Caminhar com Deus é um processo diário. É crescer, aprender, obedecer e desenvolver uma fé verdadeira desde cedo. Por isso, desejamos que este caderno seja uma ferramenta que contribua nesse crescimento, gerando bons frutos na vida de cada criança.

Que este seja um tempo de aprendizado, desenvolvimento e fortalecimento da fé.

Com carinho,
Ana Paula Mainardes e Marianni Mainardes

DEUS EM PRIMEIRO LUGAR



OBJETIVO DA LIÇÃO

Acima de qualquer coisa ou pessoa, **Deus deve estar em primeiro lugar em nosso coração** e deve ser o mais importante em nossa vida.



RESUMO DA LIÇÃO

No primeiro mandamento, o **Criador nos orienta a não termos outros deuses**, Ele é Único, Soberano e não existe nenhum outro além d'Ele. Esse mesmo Deus cuida de nós todos os dias e deve ter o primeiro lugar em nosso coração (Salmos 33:18,19; Mateus 6:26; 1 Pedro 5:7). Às vezes, sem perceber, podemos colocar outras coisas em Seu lugar, como: brinquedos, jogos, celular, televisão ou até pessoas que amamos. Mas, nada disso pode ser mais importante do que Deus, Ele deve estar no centro das nossas vidas (Deuteronômio 6:5; Provérbios 3:5,6). Amar a Deus sobre todas as coisas é:

- Ouvir Sua Palavra e falar com Ele através da oração
- Obedecer Seus mandamentos com alegria
- Confiar n'Ele em todas as situações



Quando Deus está em primeiro lugar, nossa vida fica mais feliz, organizada e cheia de amor (Salmos 128:1,2; Salmos 144:15).



PONTO DE REFLEXÃO

O QUE TEM SIDO MAIS IMPORTANTE PARA MIM: DEUS OU OUTRAS COISAS?

Quando escolho Deus em primeiro lugar, mostro que O amo de verdade e reflito Seu caráter e amor.





ATIVIDADES

1) Quem está em primeiro lugar?

Observe as figuras abaixo:



TAREFA

1 - Circule aquilo que muitas vezes pode tentar ocupar o lugar de Deus em nossa vida.

2 - Pinte de amarelo aquilo que deve estar em primeiro lugar em nosso coração.

3 - Escreva dentro do coração a lado: **Quem deve estar em primeiro lugar na minha vida?**



Depois de aprender que Deus deve estar em primeiro lugar em nossa vida, escreva ou desenhe uma atitude que você deseja praticar nesta semana para demonstrar seu amor a Deus.



MINHA DECISÃO

(Caso não saiba escrever, peça ajuda aos seus pais ou responsáveis)



DESAFIO DA SEMANA

Durante esta semana converse com Deus todos os dias em oração.

LIÇÃO 02

___/___/___

**VERSÍCULO
BASE**

Êxodo 20:4-6

ADORAR A DEUS DO JEITO CERTO

**OBJETIVO DA LIÇÃO**

Mesmo que não O vejamos, Deus existe e é verdadeiro, somente Ele deve ser adorado. Nada feito pelas mãos humanas pode ocupar o lugar de Deus em nosso coração.

**RESUMO DA LIÇÃO**

No segundo mandamento, Deus nos orienta a não fazermos imagens de barro, pedra ou qualquer outro material para adorar. Algumas pessoas pensam que imagens, brinquedos ou objetos especiais podem protegê-los ou ajudá-los, mas somente Deus tem todo poder e todas as coisas pertencem a Ele (1 Crônicas 29:11,12). O Criador do céu e da terra está sempre conosco, mesmo que não possamos vê-Lo. Ele ensinou que não devemos adorar imagens, objetos ou qualquer coisa criada. Se colocamos nossa confiança em algo ou alguém que não seja Deus, estamos esquecendo quem Ele é (Isaías 45:5-7;12,18,22). Adorar a Deus do jeito certo é:

- Reconhecer que Ele é o único Deus e não há outro
- Adorar e prestar culto somente a Ele
- Seguir Suas orientações e viver conforme a Sua palavra

Ninguém pode servir a dois senhores, e Deus é zeloso e não tolera adoração a outros deuses (Êxodo 20:5,6, Deuteronômio 6:15).

**PONTO DE REFLEXÃO****EM QUEM EU CONFIO QUANDO TENHO
MEDO OU PRECISO DE AJUDA?**

Devo confiar e adorar somente a Deus.





ATIVIDADES



1) Verdadeiro ou Falso?

(V) PARA VERDADEIRO / (F) PARA FALSO

- () Deus é o único que deve ser adorado.
- () Objetos e imagens podem nos proteger.
- () Nada deve ocupar o lugar de Deus em nosso coração.
- () Podemos confiar em qualquer objeto quando estamos com medo.
- () Devemos adorar somente a Deus.



Depois de aprender que Deus deseja ser adorado com sinceridade, escreva ou desenhe uma atitude que você deseja praticar nesta semana para demonstrar sua adoração a Deus.



MINHA DECISÃO

(Caso não saiba escrever, peça ajuda aos seus pais ou responsáveis)



DESAFIO DA SEMANA

Durante esta semana separe um momento para agradecer a Deus por algo especial que Ele fez em sua vida.

LIÇÃO 03

_ / _ / _

VERSÍCULO
BASE

Êxodo 20:7

RESPEITANDO O NOME DE DEUS



OBJETIVO DA LIÇÃO

Mesmo não pronunciando diretamente, o nome de Deus é santo, por isso, devemos ter cuidado para falar com respeito e amor.



RESUMO DA LIÇÃO

No terceiro mandamento, Deus nos orienta que devemos ter cuidado ao falar Seu nome, ele não deve ser usado de qualquer jeito, em brincadeiras, palavrões, juramentos ou mentiras. O nome de Deus representa Sua própria essência, por isso devemos pronunciar-lo com reverência e respeito. Deus é santo e tudo que é referente a Ele deve ser tratado com amor, respeito e cuidado (Levítico 19:12; 20:7,8; Salmos 111:9; Mateus 5:33-37; Hebreus 12:14; 1 Pedro 1:15,16). Respeitar o nome de Deus é:

- Não mencioná-Lo de qualquer jeito ou de forma inútil
- Tratá-Lo com honra, reverência e seriedade
- Ter cuidado com as palavras e usá-las com sabedoria

Ao iniciar a oração do Pai Nosso, Jesus também mostrou a importância do nome de Deus: “Portanto, vós orareis assim: Pai nosso, que estás nos céus, santificado seja o teu nome” (Mateus 6:9). Nossas palavras revelam o que há em nosso coração, com elas a machucar ou abençoar os outros, por isso devemos falar de forma que agrada a Deus, especialmente quando falamos sobre Ele.



PONTO DE REFLEXÃO

MINHAS PALAVRAS MOSTRAM QUE EU RESPEITO A DEUS?

Quando uso minhas palavras com sabedoria, cuidado e amor, agrado ao Senhor.





ATIVIDADES

1) Ligue as atitudes corretas

Instrução: Ligue cada atitude à forma correta de demonstrar respeito ao nome de Deus.



ATITUDES

USAR O NOME DE DEUS EM ORAÇÃO ●

FALAR DE DEUS PARA OUTRAS PESSOAS ●

EVITAR USAR O NOME DE DEUS EM BRINCADEIRAS ●

USAR PALAVRAS BONDOSAS ●

DEMONSTRAÇÕES

● DEMONSTRAR RESPEITO

● FALAR COM REVERÊNCIA

● AGRADAR A DEUS

● COMPARTILHAR COM RESPEITO

Depois de aprender sobre este mandamento, pense em uma atitude que você deseja praticar nesta semana para demonstrar respeito pelo nome de Deus.



MINHA DECISÃO

(Caso não saiba escrever, peça ajuda aos seus pais ou responsáveis)



DESAFIO DA SEMANA

Durante esta semana, procure usar o nome de Deus com respeito e gratidão.

LIÇÃO 04 ___ / ___ / ___**VERSÍCULO
BASE**

Êxodo 20:8-11

O DIA ESPECIAL PARA DEUS



OBJETIVO DA LIÇÃO

Separar tempo para descansar é algo importante e essencial, e Deus separou um dia especial para descanso, comunhão e adoração a Ele.



RESUMO DA LIÇÃO

No quarto mandamento, Deus nos orienta que o dia de sábado é santo e separado dos outros. Durante seis dias podemos estudar, trabalhar e correr atrás de outras coisas, mas o sétimo dia foi santificado e separado para termos um encontro especial com nosso Criador, por isso o sábado é tão especial. Ele criou todas as coisas em seis dias e, no sétimo, descansou. Não porque estava cansado, mas para nos ensinar algo muito importante: o descanso também faz parte de Seus planos (Êxodo 20:11). O sábado é um lembrete do amor de Deus: No deserto, o Senhor proveu o alimento necessário para cada sábado. Seu povo deveria apenas obedecer a orientação e não precisava se preocupar com nada, foi assim por 40 anos. Nos dias de hoje, ainda vemos o cuidado e amor do Senhor refletido neste dia especial, o santo sábado (Êxodo 16; Mateus 6:25-33). O sábado é um dia para:

- Adorar a Deus e aprender mais sobre Ele através de Sua Palavra
- Ir à igreja para ter comunhão com a família e os irmãos
- Descansar e agradecer por tudo o que Ele faz

Jesus também nos ensinou a importância desse dia quando disse: "O sábado foi feito por causa do homem" (Marcos 2:27), confirmando que Deus nos deu esse dia como um presente de Seu cuidado e amor.



PONTO DE REFLEXÃO

COMO POSSO APROVEITAR MELHOR O DIA QUE DEUS SEPAROU PARA MIM E PARA ELE?

Quando separo tempo para Deus fortaleço
nossa comunhão e aumento minha fé.





ATIVIDADES



1) Desvende o enigma

Instrução: Observe os códigos abaixo e desvende o enigma:

A	B	C	D	E	F	G	H	I	J	K	L	M

N	O	P	Q	R	S	T	U	V	W	X	Y	Z

- - - - -

-

Depois de aprender sobre o sábado, pense em uma atitude que você deseja praticar para tornar esse dia ainda mais especial para Deus.



MINHA DECISÃO

(Caso não saiba escrever, peça ajuda aos seus pais ou responsáveis)



DESAFIO DA SEMANA

Durante esta semana, prepare seu coração para o sábado.

LIÇÃO 05 ___ / ___ / ___

**VERSÍCULO
BASE**

Êxodo 20:12

HONRAR PAI E MÃE

OBJETIVO DA LIÇÃO

Honrar pai e mãe é uma forma de obedecer a Deus, demonstrando amor, respeito e gratidão àqueles que cuidam de nós.

RESUMO DA LIÇÃO

No quinto mandamento, Deus orienta que aqueles que honram e respeitam o pai e a mãe tem vida longa. Honrar significa respeitar e obedecer com amor. A Bíblia nos ensina: “Filhos, obedçam a seus pais no Senhor, pois isso é justo.” (Efésios 6:1,2). Quando obedecemos e respeitamos nossos pais, estamos agradando a Deus e plantando “para que tudo vá bem, e possamos viver muitos dias sobre a terra” (Efésios 6:3). O Senhor nos deu a família para cuidar, amar e ensinar. Quem teme ao Senhor honra pai e mãe, mesmo quando concorda, e Deus se alegra quando escolhemos fazer o que é certo, mesmo que outros não estejam fazendo também. Honrar pai e mãe é:

- Falar com respeito e obedecer sem reclamar
- Ouvir suas orientações e conselhos com atenção
- Demonstrar cuidado e gratidão na infância e na vida adulta

Sempre que puder ajude em casa, abrace seus pais e orem juntos. A Palavra de Deus nos lembra que a obediência traz bênçãos e proteção (Deuteronômio 28:1-14; Provérbios 1:8,9; Colossenses 3:20). Quer viver mais? Comece honrando seus pais.

PONTO DE REFLEXÃO

COMO POSSO DEMONSTRAR RESPEITO E AMOR AOS MEUS PAIS TODOS OS DIAS?

Quando sou respeitoso, cumprio as regras e mostro gratidão pelo que fazem por mim.





ATIVIDADES

1) Caça-Palavras

Encontre no quadro as palavras que mostram atitudes de quem honra seus pais.

Palavras para encontrar:

- RESPEITO
- AMOR
- OBEDIÊNCIA
- ORAÇÃO
- GRATIDÃO

A	M	I	W	E	I	R	I	V	E	E	P
I	T	A	U	T	E	I	R	T	W	T	R
H	E	E	K	T	N	Y	E	I	H	E	E
G	R	N	O	O	L	S	S	D	H	A	N
N	R	E	O	E	O	T	E	E	I	S	H
T	N	A	S	N	N	A	A	F	A	B	U
S	D	I	T	P	H	I	S	E	T	S	O
H	I	S	O	I	E	U	U	A	M	O	R
I	U	O	B	E	D	I	Ê	N	C	I	A
S	W	S	M	E	T	Ã	T	A	O	N	Ç
T	R	I	A	E	W	H	O	O	Y	H	Ã
E	O	R	L	E	E	L	S	N	H	L	O

Depois de aprender sobre este mandamento, pense em uma atitude que você deseja praticar nesta semana para honrar seus pais.



MINHA DECISÃO

(Caso não saiba escrever, peça ajuda aos seus pais ou responsáveis)



DESAFIO DA SEMANA

Durante esta semana, escolha uma forma especial de demonstrar amor e respeito aos seus pais.

LIÇÃO 06 __ / __ / __**VERSÍCULO
BASE**

Êxodo 20:13

CUIDANDO DA VIDA**OBJETIVO DA LIÇÃO**

A vida é um presente de Deus e deve ser cuidada com amor, respeito e atitudes corretas, começando pelo coração e pelas palavras.

**RESUMO DA LIÇÃO**

No sexto mandamento, Deus orienta que não devemos matar. A Bíblia também ensina que devemos vencer o mal com o bem, nos incentivando a ter atitudes de amor, generosidade e retidão em vez de vingança, mesmo quando somos perseguidos ou injustiçados. Deus é o Criador da vida, Ele é o único que pode dar ou tirá-la de alguém, mas quando não vigiamos nossas palavras também podem “matar”, por isso, ninguém deve machucar, ferir ou tratar o outro com ódio ou desrespeito. Jesus nos ensinou que cuidar da vida começa dentro do coração. Ele disse que até a raiva e as palavras duras podem machucar as pessoas (Mateus 5:21,22). Cuidar da vida é:

- Tratar as pessoas com respeito e empatia
- Evitar brigas e violência. Sempre que possível, seja um facilitador!
- Usar palavras que curam e não que machucam

Deus nos fez com amor e nos ensina a cuidar da nossa vida e da vida das outras pessoas. Quando escolhemos amar e perdoar, estamos protegendo a vida que Deus criou e buscando viver em paz (Provérbios 16:21-24,28; Romanos 12:17-21).

**PONTO DE REFLEXÃO****MINHAS ATITUDES E PALAVRAS AJUDAM
OU MACHUCAM AS PESSOAS?**

Sou a casa que Deus habita, por isso, devo honrá-lo com minhas atitudes e palavras, vigiando para não machucar os outros.






ATIVIDADES



1) Termômetro das atitudes

Instrução: Observe as atitudes abaixo e desenhe ao lado a imagem que corresponde com a escala.



— CUIDA DA VIDA

— PODE MELHORAR

— MACHUCA A VIDA

- Ajudar um colega
- Gritar com alguém
- Consolar um amigo
- Empurrar alguém
- Falar palavras gentis
- Desobedecer os pais
- Falar pequenas mentirinhas

Depois de aprender sobre este mandamento, pense em uma atitude que você deseja praticar para demonstrar cuidado e respeito pelas pessoas.



MINHA DECISÃO

(Caso não saiba escrever, peça ajuda aos seus pais ou responsáveis)



DESAFIO DA SEMANA

Durante esta semana, escolha uma forma de demonstrar bondade às pessoas ao seu redor.

LIÇÃO 07 __ / __ / __**VERSÍCULO
BASE**

Êxodo 20:14

PUREZA E RESPEITO**OBJETIVO DA LIÇÃO**

Deus deseja que valorizemos a família e o casamento, vivendo com respeito, fidelidade e pureza em nossos relacionamentos.

**RESUMO DA LIÇÃO**

No sétimo mandamento, Deus ensina que não devemos adulterar, ou seja, não devemos trair ou ser infiéis no casamento. Deus criou a família e instituiu o casamento para que marido e esposa vivam juntos e unidos, cuidando um do outro com amor e fidelidade (Gênesis 2:24). Quando existe respeito, amor e compromisso no casamento, a família se torna um lugar de cuidado, alegria e proteção. Quando o pai entristece a mãe ou a mãe entristece o pai, quando há brigas constantes ou separação, toda a família sente a dor dessa situação. Por isso Deus valoriza tanto a fidelidade e a união no casamento. A Bíblia ensina: “Seja digno de honra entre todos o matrimônio, bem como o leito sem mácula” (Hebreus 13:4). A Palavra de Deus também nos orienta a cuidar do nosso coração, pois dele procedem as atitudes da vida (Provérbios 4:23). Pureza e respeito começam dentro de nós e são demonstrados quando:

- Valorizamos e respeitamos a família
- Aprendemos a tratar nossa família com amor e consideração
- Escolhemos atitudes que promovem paz e união em nosso lar

Deus se alegra quando as famílias vivem em amor, fidelidade e respeito, pois foi Ele quem criou a família para ser um lugar de cuidado e bênção (Salmos 128; Colossenses 3:14).

**PONTO DE REFLEXÃO****MINHAS ATITUDES AJUDAM A PROMOVER AMOR E RESPEITO NA MINHA FAMÍLIA?**

Quando escolho agir com respeito, amor e fidelidade, contribuo para que minha família viva em paz e mostro que valorizo os ensinamentos de Deus.





ATIVIDADES



1) Desvende o enigma

Instrução: Observe os códigos abaixo e desvende o enigma:

A	B	C	D	E	F	G	H	I	J	K	L	M

N	O	P	Q	R	S	T	U	V	W	X	Y	Z

- - - - -
 - -

Depois de aprender sobre este mandamento, pense em uma atitude que você deseja praticar para manter seu coração puro.



MINHA DECISÃO

(Caso não saiba escrever, peça ajuda aos seus pais ou responsáveis)



DESAFIO DA SEMANA

Durante esta semana, procure fazer escolhas que agradam a Deus.

LIÇÃO 08

__ / __ / __

SER HONESTO AGRADA A DEUS



OBJETIVO DA LIÇÃO

Deus deseja que sejamos honestos em tudo, respeitando o que é dos outros e fazendo escolhas corretas em todas as situações.



RESUMO DA LIÇÃO

No oitavo mandamento, Deus orienta a não pegar aquilo que não é nosso. Ele é verdadeiro e justo, por isso, também nos ensina a viver com honestidade. O sábio Salomão nos orienta: “Quem anda em integridade anda seguro” (Provérbios 10:9). Às vezes, podemos ser tentados a pegar algo emprestado sem pedir, esconder um erro ou dizer algo que não é verdade. Mas Deus vê todas as coisas e se alegra quando escolhemos fazer o que é certo. Ser honesto é:

- Pedir permissão antes de pegar algo que não é seu
- Ter zelo e devolver quando algo for emprestado
- Falar a verdade e reconhecer quando erramos

Jesus nos ensina a sermos fiéis até nas pequenas coisas: “Quem é fiel no pouco também é fiel no muito” (Lucas 16:10). A honestidade é mais uma forma de agradar a Deus com nossa conduta (Provérbios 10:2; 1 Pedro 3:8-11).



PONTO DE REFLEXÃO

EU FAÇO O QUE É CERTO MESMO QUANDO NINGUÉM ESTÁ VENDO?

Alegro a Deus quando ajo com sabedoria e honestidade, mesmo quando só eu estou fazendo ou mesmo que ninguém esteja vendo.

VERSÍCULO BASE

Êxodo 20:15





ATIVIDADES



1) Ligue a atitude correta

Instrução: Ligue cada situação à atitude que agrada a Deus.

<u>SITUAÇÕES</u>	<u>ATITUDES</u>
PEGUEI ALGO EMPRESTADO ●	● DEVOLVER DEPOIS DE USAR
ESCONDER ALGO QUE ENCONTREI ●	● PEDIR DESCULPAS E DEVOLVER
ENCONTREI UM LÁPIS NO CHÃO ●	● PERGUNTAR ANTES DE PEGAR
QUERO USAR O BRINQUEDO DO MEU AMIGO ●	● PROCURAR O DONO

Depois de aprender sobre este mandamento, pense em uma atitude que você deseja praticar para demonstrar honestidade.



MINHA DECISÃO

(Caso não saiba escrever, peça ajuda aos seus pais ou responsáveis)



DESAFIO DA SEMANA

Durante esta semana, procure agradecer a Deus todos os dias.

LIÇÃO 09 __ / __ / __

VERSÍCULO
BASE

Êxodo 20:16

FALANDO A VERDADE COM AMOR

OBJETIVO DA LIÇÃO

Deus deseja que nossas palavras sejam usadas para falar a verdade, ajudando, edificando e cuidando das pessoas, não para machucar ou enganar.

RESUMO DA LIÇÃO

No nono mandamento, Deus orienta a não fazermos falsas acusações contra as pessoas. Deus é verdadeiro, justo e tudo o que Ele fala é verdadeiro. Em Provérbios 12:22, lemos que: "O Senhor detesta lábios mentirosos, mas se agrada dos que falam a verdade." Uma pequena mentira pode parecer que não faz mal, mas ela sempre machuca ou prejudica a vida de alguém e entristece o coração de Deus. Jesus nos ensinou que nossas palavras devem ser sinceras, gentis e cheias de amor. Assim como o sal serve para dar sabor à comida, nossas palavras devem ser temperadas com amor, para alegrar e fortalecer aos que nos ouvem (Efésios 4:29; Colossenses 4:6). Falar a verdade com amor é:

- Ser sincero sem machucar as pessoas, usando palavras gentis
- Não inventar histórias ou mentiras, mesmo que sejam inofensivas
- Não culpar os outros sem saber o que ou como aconteceu

Deus não tolera a testemunha falsa que diz mentiras ou espalha fofocas, somos chamados para falar a verdade em amor (Êxodo 23:1-3,7; Provérbios 6:16, 12:17-22; Efésios 4:15,22-25).

PONTO DE REFLEXÃO

**MINHAS PALAVRAS
AJUDAM OU MACHUCAM
AS PESSOAS?**

Quando falo a verdade com amor, me torno mais parecido com o Senhor.





ATIVIDADES



1) O Tribunal da Verdade

Instrução: Leia cada situação e marque se a atitude demonstra **VERDADE** ou **FALSO TESTEMUNHO**.

SITUAÇÃO 1

João viu que seu amigo derrubou um copo na sala, mas disse para a professora que foi outra criança.

- () Verdade
() Falso testemunho

SITUAÇÃO 2

Ana encontrou um brinquedo no chão e disse à professora que não sabia de quem era, mas queria ajudar a encontrar o dono.

- () Verdade
() Falso testemunho

SITUAÇÃO 3

Pedro não viu quem quebrou o lápis do colega, mas mesmo assim apontou alguém para não ficar em silêncio.

- () Verdade
() Falso testemunho

SITUAÇÃO 4

Pedro não viu quem quebrou o lápis do colega, mas mesmo assim apontou alguém para não ficar em silêncio.

- () Verdade
() Falso testemunho

Depois de aprender sobre este mandamento, pense em uma atitude que você deseja praticar para falar sempre a verdade.



MINHA DECISÃO

(Caso não saiba escrever, peça ajuda aos seus pais ou responsáveis)



DESAFIO DA SEMANA

Durante esta semana, procure falar sempre a verdade e usar palavras que ajudem as pessoas.

LIÇÃO 10 ___ / ___ / ___**VERSÍCULO
BASE**

1 Coríntios 13:13

APRENDENDO A SER GRATO

**OBJETIVO DA LIÇÃO**

Deus deseja que tenhamos um coração grato e contente, aprendendo a valorizar o que temos sem desejar o que é do outro.

**RESUMO DA LIÇÃO**

No décimo mandamento, Deus nos orienta a não cobiçar as coisas que pertencem ao outro, ou seja, querer muito e de forma errada algo que pertence a outra pessoa (Êxodo 20:17). Deus cuida de cada um de nós e sabe exatamente do que precisamos. Quando ficamos desejando o que é do outro, nosso coração fica triste e insatisfeito. Cobiçar é querer algo que pertence a outra pessoa com inveja ou tristeza. Deus não se agrada disso e nos ensina um caminho melhor: a gratidão. Quando somos gratos, aprendemos a confiar em Deus e reconhecemos que Ele nos dá tudo o que precisamos: família, amigos, o pão de cada dia, uma cama quentinha e muito mais (Salmos 23:1, Filipenses 4:6). Ser grato é:

- Agradecer e dar valor pelo que temos
- Ficar feliz com as conquistas dos outros e não se comparar
- Confiar que Deus cuida de nós e nos concede tudo o que precisamos

Cobiçar o que não é nosso desagrada a Deus: Eva, Ló, Acã, o rei Acabe e Geazi são exemplos que não devemos imitar (Gênesis 3:1-6; Gênesis 13:10-13; Josué 7; 1 Reis 21:1-22, 2 Reis 5:20-27). Em Sua generosidade, Deus nos ensina a compartilhar o que temos e a estarmos contentes com o que Ele nos dá. A gratidão protege o nosso coração da cobiça (Provérbios 11:25 e 21:26; 1 Coríntios 9:8-10).

**PONTO DE REFLEXÃO**

TENHO AGRADECIDO A DEUS PELO QUE ELE JÁ ME DEU?

Quando tenho um coração grato, consigo ver o quanto Deus me ama e cuida de mim.





ATIVIDADES



1) Caça-Palavras

Instrução para o aluno:

Encontre no quadro as palavras que mostram atitudes de quem é grato e não deseja o que do outro.

Palavras para encontrar:

- **COMPARTILHAR**
- **FELICIDADE**
- **CONTENTAMENTO**
- **ORAÇÃO**
- **GRATIDÃO**

R W A C T H G R O C L W R I S B A M
 I H F O L C E R R I S A A A T V B I
 Q E I M W L T I A N A L W Y C C Y B
 V H K P I P N E Ç T L W A O T N M T
 H U E A S I S A ã S I I N R P I E O
 F I F R A B R L O L P D H A A N L M
 E G C T H E T W O O A T ã S D S N R
 O H I I O N W R A E U A T O K F H M
 S F E L I C I D A D E V E T H W O W
 L H M H O R H E H I H A E E T D N I
 N E U A R C O N T E N T A M E N T O
 E E W R W C K Y T I S N A I A P E E

Depois de aprender sobre este mandamento, pense em uma atitude que você deseja praticar para demonstrar gratidão.



MINHA DECISÃO

(Caso não saiba escrever, peça ajuda aos seus pais ou responsáveis)



DESAFIO DA SEMANA

Durante esta semana, procure agradecer a Deus todos os dias.

LIÇÃO 11 ___ / ___ / ___**VERSÍCULO
BASE**

Mateus 22:37

AMAR A DEUS SOBRE TODAS AS COISAS

OBJETIVO DA LIÇÃO

Amar a Deus é o maior mandamento, e esse amor é demonstrado com escolhas, obediência e confiança todos os dias.

RESUMO DA LIÇÃO

Amar a Deus sobre todas as coisas resume os quatro primeiros mandamentos do Decálogo e focam em nosso relacionamento com Deus (Êxodo 20:3-11). Um dia perguntaram a Jesus qual era o maior mandamento e Ele respondeu que o mais importante é amar a Deus acima de tudo: “Este é o primeiro e maior mandamento” (Mateus 22:36-38). Quando amamos a Deus com todo o nosso coração, alma e mente estamos cumprindo os quatro mandamentos da Lei de Deus, porque eles não foram anulados, apenas estão resumidos no mesmo propósito; e a quebra de um deles rompe o princípio do amor a Deus acima de tudo (Tiago 2:10,11).

Amar a Deus não é apenas dizer “eu te amo”, mas mostrar esse amor com atitudes: falar com Ele através da oração, ouvir Sua voz através da Palavra, escolhendo fazer o que O agrada: “Se vocês me amam, obedecerão aos meus mandamentos” (João 14:15). Amar a Deus verdadeiramente é colocá-Lo em primeiro lugar, viver de forma santa, comprometida com Sua vontade e propósito para nós. O amor a Deus é demonstrado em nossa adoração, serviço e dedicação à Sua obra (Deuteronômio 6:2-9; 1 Coríntios 15:58; Romanos 12:6-8).

PONTO DE REFLEXÃO**TENHO MOSTRADO MEU AMOR
A DEUS COM MINHAS ATITUDES?**

Quando escolho fazer o que é certo à luz da Bíblia, demonstro amor, devoção e gratidão a Deus.





ATIVIDADES

1) O Semáforo do Amor a Deus

Instrução para o aluno: Leia cada atitude abaixo e pinte conforme o semáforo:

- VERDE** = Atitudes que mostram amor a Deus
- AMARELO** = Atitudes que precisam de atenção e melhorar
- VERMELHO** = Atitudes que não agradam a Deus



Orar e agradecer a Deus todos os dias.



Ler a Bíblia somente quando alguém manda.



Desobedecer sabendo que aquilo entristece a Deus.



Escolher falar a verdade mesmo quando é difícil.



Ir à igreja, mas sem prestar atenção em nada.



Ajudar alguém com amor, lembrando que isso agrada a Deus.



Trocar o tempo com Deus por coisas que distraem o coração.



Dizer que ama a Deus, mas fazer o contrário do que a Bíblia ensina.

Eu decido amar a Deus e colocar Deus em primeiro lugar na minha vida.



MINHA DECISÃO

(Caso não saiba escrever, peça ajuda aos seus pais ou responsáveis)



DESAFIO DA SEMANA

Explique que amar a Deus deve acontecer todos os dias, não apenas na igreja.

LIÇÃO 12 ___ / ___ / ___

**VERSÍCULO
BASE**

Êxodo 20:16

AMAR O PRÓXIMO COMO A SI MESMO

OBJETIVO DA LIÇÃO

Amar o próximo é tratar as pessoas com respeito, cuidado e bondade, assim como queremos ser tratados.

RESUMO DA LIÇÃO

Amar o próximo como a si mesmo resume os seis mandamentos do Decálogo e focam em nosso relacionamento com o próximo (Êxodo 20:12-17). Esse resumo significa que devemos tratar os outros com o mesmo respeito, cuidado e bondade que queremos ser tratados, são atitudes que nos ajudam a conviver melhor com as pessoas. Romanos 13:8-10 nos orienta que o cumprimento da lei é o amor e sempre estaremos em dívida quando se trata do amor, porque amar não tem fim.

Jesus nos ensinou que, depois de amar a Deus, o segundo mandamento mais importante é amar as pessoas. Em seu ministério o Mestre demonstrou esse amor de diversas formas: quando discipulava, ouvia, perdoava e curava as pessoas, por onde passava deixava um legado de amor (Mateus 14:14; João 8:10-11). João 13:35 nos orienta: "Nisto todos conhecerão que sois meus discípulos: se vos amardes uns aos outros". Quando servimos com alegria e humildade, promovendo o bem e não praticando o mal, nos tornamos facilitadores do Reino de Deus, assim como na parábola do Bom Samaritano (Lucas 10:25-37), esta é a melhor forma de vivermos esse mandamento especial de forma prática.

PONTO DE REFLEXÃO

COMO POSSO DEMONSTRAR AMOR AO PRÓXIMO?

Quando sirvo ao próximo com alegria, promovendo o bem e me afastando de tudo que é mal, me torno um facilitador do Reino de Deus.



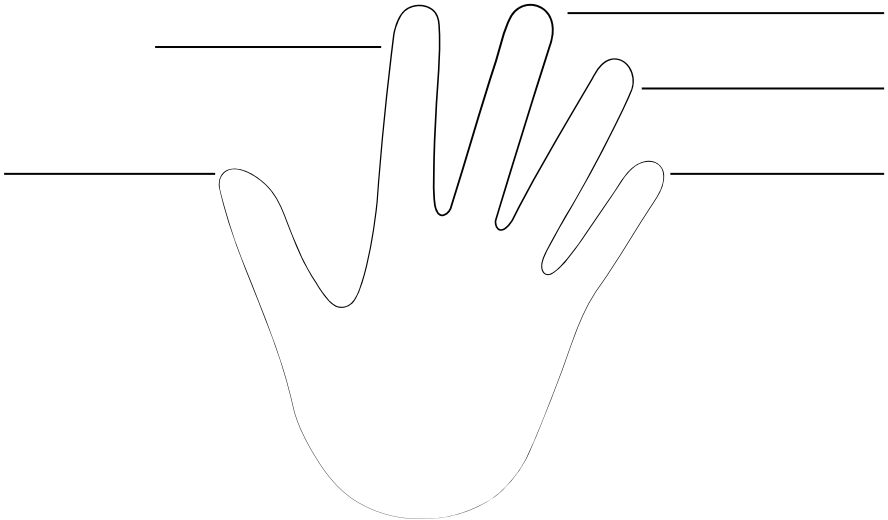


ATIVIDADES



1) As mãos do amor

Instrução para o aluno: Escreva nos dedos 5 atitudes que mostram amor ao próximo:



Depois de aprender que Jesus nos ensina a amar o próximo, escreva ou desene uma atitude que você deseja praticar nesta semana para demonstrar amor às pessoas.



MINHA DECISÃO

(Caso não saiba escrever, peça ajuda aos seus pais ou responsáveis)



DESAFIO DA SEMANA

Durante esta semana, faça pelo menos uma atitude de bondade para alguém: ajudar, dividir algo, falar palavras gentis ou consolar alguém.

LIÇÃO 13 __ / __ / __

**VERSÍCULO
BASE**

João 13:34

AMAR COMO JESUS NOS AMOU

OBJETIVO DA LIÇÃO

Jesus é o maior exemplo de amor e compaixão. Devemos amar como Ele amou: com perdão, serviço e entrega.

RESUMO DA LIÇÃO

O amor de Deus é incondicional e Ele deu Seu único filho por amor à humanidade. Jesus, em obediência ao Pai, nos deu o exemplo de amor verdadeiro, quando morreu na cruz para salvação do mundo. Sua entrega sacrificial e sua compaixão mostram o tamanho desse amor (João 15:9-14).


Com seu exemplo, Jesus nos ensinou que o amor deve ser a nossa marca. Quando amamos amamos como Ele amou, as pessoas reconhecem que somos Seus discípulos (João 13:35), porque amamos não só com palavras, mas com atitudes: perdando, servindo, ajudando e até fazendo o bem àqueles que nos tratam mal (Mateus 5:44).

Esse amor vem de Deus e é desenvolvido em nós quando escolhemos obedecer, servir e cuidar das pessoas ao nosso redor (1 João 4:19).

PONTO DE REFLEXÃO

TENHO AMADO COMO JESUS ENSINOU?

Quando estou disposto a perdoar, ajudar e servir, amo como Jesus me amou e assim mostro o amor de Deus às pessoas.

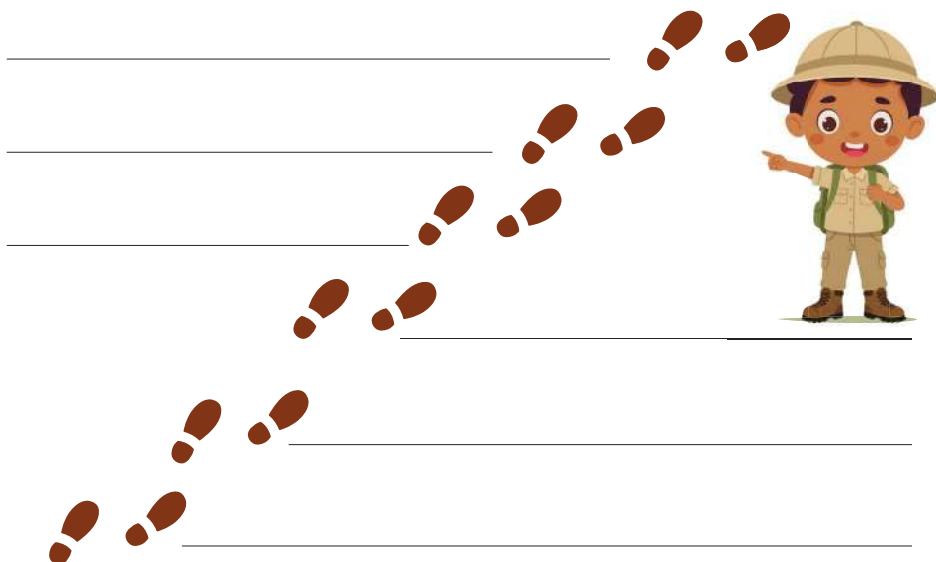




ATIVIDADES

1) Seguindo as Pegadas de Jesus

Nas pegadas abaixo, escreva atitudes que mostram como Jesus nos amou e como podemos imitá-Lo no dia a dia.



Depois de aprender que Jesus nos ensinou a amar como Ele amou, escreva ou desene uma atitude que você deseja praticar nesta semana para demonstrar esse amor.



MINHA DECISÃO

(Caso não saiba escrever, peça ajuda aos seus pais ou responsáveis)



DESAFIO DA SEMANA

Durante esta semana pratique um gesto de amor como Jesus faria: ajudar alguém, perdoar, encorajar ou fazer algo bom por outra pessoa.

LIÇÃO 14 __ / __ / __**VERSÍCULO
BASE**

João 14:15

VIVENDO OS MANDAMENTOS DE DEUS

OBJETIVO DA LIÇÃO

Relembrar os ensinamentos sobre os mandamentos de Deus aprendidos nas lições anteriores. Vamos praticar esses princípios no dia a dia, demonstrando o amor a Deus por meio da obediência e de nossas atitudes.

RESUMO DA LIÇÃO

Durante este caderno aprendemos muitos ensinamentos importantes: os mandamentos foram dados por Deus para nos ensinar a viver da maneira que agrada a Ele e também fazer bem às pessoas ao nosso redor. Os mandamentos não são apenas regras, mas um guia de amor que nos ajuda a fazer o certo e a viver de forma sábia (Salmos 19:8).

Ao longo das lições aprendemos a colocar Deus em primeiro lugar, amá-Lo de todo o coração, santificar e guardar o sábado, honrar nossos pais, falar a verdade, respeitar as pessoas, não desejar o que pertence aos outros e amar o próximo como Jesus nos ensinou.

Quando amamos a Deus de verdade, desejamos obedecer Seus ensinamentos, pois Jesus disse: “Se me amais, guardareis os meus mandamentos” (João 14:15). Quando colocamos em prática aquilo que aprendemos, nossa vida se torna um exemplo que mostra o amor de Deus às outras pessoas, fazendo nossa luz brilhar através de boas atitudes (Mateus 5:16).

PONTO DE REFLEXÃO

TENHO COLOCADO EM PRÁTICA OS MANDAMENTOS QUE APRENDI?

Quando escolho obedecer a Deus, amar as pessoas e fazer o que é certo todos os dias, estou vivendo os ensinamentos de Jesus e mostrando o amor de Deus através das minhas atitudes.





ATIVIDADES

1) Cruzadinha

Instrução para o aluno:

Complete no quadro as palavras que representam os mandamentos estudados nas lições anteriores:



PALAVRAS PARA ENCONTRAR

- PRIMEIRO LUGAR
- ÚNICO DEUS
- NOME DE DEUS
- SANTO SÁBADO
- PAI E MÃE
- NÃO MATAR
- FIDELIDADE
- HONESTIDADE
- TESTEMUNHO
- GRATIDÃO
- DE TODO CORAÇÃO
- AMOR AO PRÓXIMO
- COMO JESUS

Depois de aprender sobre os mandamentos de Deus, escreva ou desenhe uma atitude que você deseja continuar praticando em sua vida para agradar a Deus.



MINHA DECISÃO

(Caso não saiba escrever, peça ajuda aos seus pais ou responsáveis)



DESAFIO DA SEMANA

Durante esta semana, escolha um ensinamento aprendido nas lições e coloque em prática todos os dias

