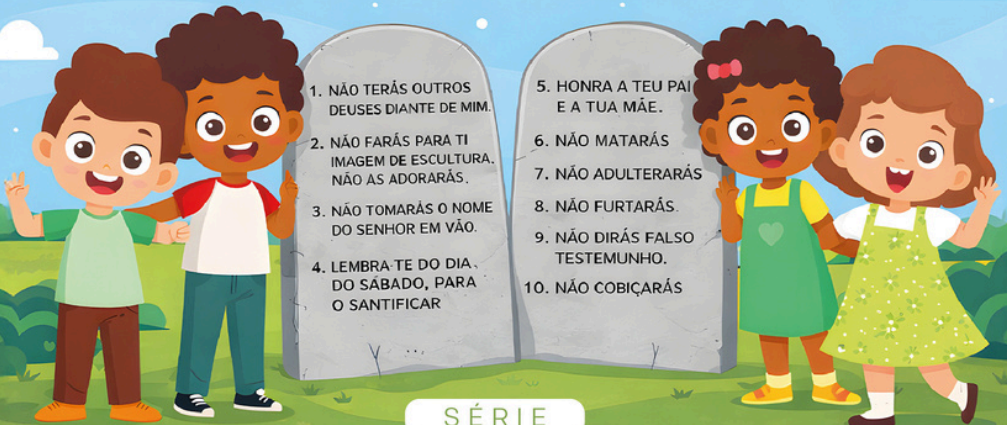


# APRENDENDO A VIVER OS MANDAMENTOS COM AMOR



1. NÃO TERÁS OUTROS DEUSES DIANTE DE MIM.
2. NÃO FARÁS PARA TI IMAGEM DE ESCULTURA. NÃO AS ADORARÁS.
3. NÃO TOMARÁS O NOME DO SENHOR EM VÃO.
4. LEMBRA-TE DO DIA DO SÁBADO, PARA O SANTIFICAR

5. HONRA A TEU PAI E A TUA MÃE.
6. NÃO MATARÁS
7. NÃO ADULTERARÁS
8. NÃO FURTARÁS.
9. NÃO DIRÁS FALSO TESTEMUNHO.
10. NÃO COBIÇARÁS


SÉRIE

Caminhando com Deus

# Lição 1: Deus em primeiro lugar

**Versículo Base:** “Não terás outros deuses além de mim.” (Êx. 20:3)

**Atividade:** Acima de qualquer coisa ou pessoa, Deus deve estar em primeiro lugar em nosso coração e deve ser o mais importante em nossa vida! A coroa representa quem é o Rei do nosso coração, sua missão é pintar ou decorar e deixá-la bem bonita.




## Lição 02) Adorar a Deus do jeito certo

**Versículo Base:** “Não farás para ti imagem de escultura.” (Êx. 20:4-6)

**Materiais:** Revistas, tesoura e cola

**Atividade:** Deus é o único que deve ocupar nosso coração! Recorte imagens de coisas que vocês gostam (brinquedos, comida, bichos, etc) e depois cole em seu devido lugar, mostrando quem deve ocupar o nosso coração.




## Lição 03) Respeitando o nome de Deus

**Versículo Base:** “Não tomarás o nome do Senhor, teu Deus, em vão.”  
(Êx. 20:7)

**Materiais:** Revistas, tesoura e cola


**Atividade:** Mesmo não pronunciando diretamente, o nome de Deus é santo, por isso, devemos ter cuidado para falar com respeito e amor! O nome é algo muito especial, pois identifica quem somos. Faça uma colagem bem bonita com recorte das letras do seu nome.



## Lição 04) O dia especial para Deus

**Versículo Base:** “Lembra-te do dia de sábado, para o santificar.”  
(Êx. 20:8-11)

**Atividade:** O sábado é um lembrete do amor de Deus! Estar em comunhão com nossos irmãos também é uma forma de guardá-lo e santificá-lo. É hora de pintar a Galerinha IDSD que já está pronta para guardar mais um sábado especial.



# Lição 05) Honrar pai e mãe

**Versículo Base:** “Honra teu pai e tua mãe, para que se prolonguem os teus dias na terra.” (Êx. 20:12)


**Atividade:** Honrar pai e mãe é uma forma de obedecer a Deus, demonstrando amor, respeito e gratidão por aqueles que cuidam de nós. Pinte os pais dos nossos amiguinhos da Galerinha IDSD:



# Lição 06) Cuidando da vida


**Versículo Base:** “Não matarás.” (Êx. 20:13)

**Atividade:** Deus é o Criador da vida, Ele é o único que pode dar ou tirá-la de alguém! A vida é um presente de Deus e devemos respeitar e cuidar de todos. Utilize suas digitais e represente vida através dos bichinhos, mostrando que cada um é importante.



# Lição 06) Cuidando da vida


Espaço para desenvolver a atividade:

A large, empty rectangular box with a thin black border, occupying most of the page below the text. It is intended for the student to write or draw their response to the activity.

# Lição 07) Pureza e respeito

**Versículo Base:** “Não adulterarás.” (Êx. 20:14)

**Atividade:** Deus criou a família e instituiu o casamento para que marido e esposa vivam juntos e unidos, cuidando um do outro com amor e fidelidade! Utilize o espaço abaixo e faça um desenho bem bonito de sua família.

A large empty rectangular box with a black border, intended for a drawing of a family. The box is currently blank.

# Lição 08) Ser honesto agrada a Deus

**Versículo base:** “Não furtarás” (Êx. 20:15)

**Atividade:** Deus deseja que sejamos honestos em tudo, sempre respeitando o que é dos outros. Observe as imagens e circule as que mostram que compartilhar agrada a Deus.



## Lição 09) Falando a verdade com amor

**Versículo base:** “Não dirás falso testemunho contra o teu próximo.”  
(Êx. 20:16)

**Atividade:** Jesus nos ensinou que nossas palavras devem ser sinceras, gentis e cheias de amor. Observe as crianças e circule as que representam estar falando com amor.




# Lição 10) Aprendendo a ser grato

**Versículo base:** “Não cobiçarás.” (Êx. 20:17)

**Materiais:** Revistas, tesoura e cola


**Atividade:** Deus deseja que tenhamos um coração grato e satisfeito, não desejando o que é do outro. Utilize recortes para representar motivos pelo que devemos ser gratos ao Senhor!



# Lição 11) Amar a Deus sobre todas as coisas

**Versículo base:** “Amarás o Senhor, teu Deus, de todo o teu coração.”  
(Mt. 22:37)

**Atividade:** Amar a Deus é o maior mandamento de todos e devemos fazê-lo de todo coração! Decore o coração com papéis coloridos, algodão ou lápis de cor e expresse seu amor a Deus.



## Lição 12) Amar ao próximo Como a si mesmo

**Versículo base:** “Amarás o teu próximo como a ti mesmo.” (Mt. 22:39)

**Atividade:** Jesus nos ensinou que, depois de amar a Deus, o segundo mandamento mais importante é amar as pessoas, Ele demonstrou o amor de diversas formas! Mesmo sendo diferentes uns dos outros, também podemos amar nosso próximo como amamos a nós mesmo. É hora de pintar as crianças, vamos lá?



## Lição 13) Amar Como Jesus nos amou

**Versículo base:** “Que vos ameis uns aos outros, assim como eu vos amei.” (Jo. 13:34)

**Atividade:** Jesus é a resposta do amor do Pai por nós e ele nos orienta a amar como Ele nos amou. Recorte o quebra-cabeça, cole em papel cartão e depois é só montar!



## Lição 14) Vivendo os mandamentos de Deus

**Versículo base:** “Se me amais, guardareis os meus mandamentos.”  
(Jo. 14:15)

**Atividade:** Os mandamentos foram dados por Deus para nos ensinar a viver de maneira que agrada a Ele e também fazer bem às pessoas ao nosso redor! Quando colocamos em prática aquilo que aprendemos, nossa vida se torna um exemplo que mostra o amor de Deus às outras pessoas. Pinte o desenho bem colorido, mostrando que é o amor de Deus que traz cor as nossas vidas:

